

SPIRIT 5

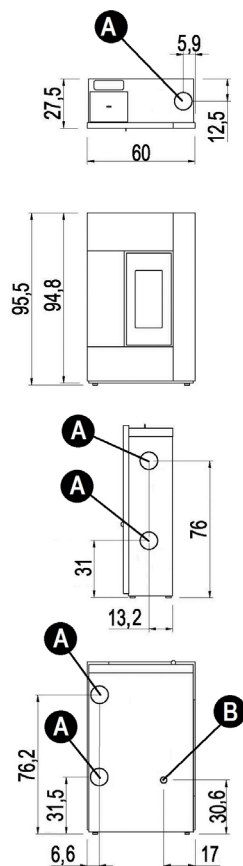
PELLET AIR - Stufe a pellet

CADEL

Certificate model name: SPIRIT³ 5kW



Potenza nominale	kW	5,2
Potenza ridotta	kW	2,5
Potenza al focolare (max)	kW	5,8
Potenza utile all'acqua nominale	kW	-
Potenza utile all'acqua ridotta	kW	-
Efficienza energetica stagionale	ηs [%]	85
Rendimento nominale	%	89,5
Rendimento ridotto	%	91,5
Volume riscaldabile (min-max)	m ³	71 - 148
CO al 13% O ₂ nominale	%	0,0113
CO al 13% O ₂ ridotto	%	0,0188
Emissioni CO (13% O ₂) (min-max)	mg/Nm ³	235 - 141
Emissioni OGC (13% O ₂) (min-max)	mg/Nm ³	7 - 4
Emissioni NOX (13% O ₂) (min-max)	mg/Nm ³	121 - 123
Contenuto di polveri al 13% O ₂ (min-max)	mg/Nm ³	20 - 17
Capacità caldaia (H ₂ O)	l	-
Capacità serbatoio	kg	12
Combustibile		Pellet ø6
Consumo orario (min-max)	kg/h	0,57 - 1,24
Autonomia (min-max)	h	9,7 - 21,1
Assorbimento elettrico in accensione (max)	W	345
Assorbimento elettrico in lavoro (max)	W	62
Tensione di alimentazione e frequenza	V - Hz	230 - 50
Depressione canna fumaria	Pa	10
Massa fumi (min-max)	g/sec	2,7 - 4,1
Temperatura fumi in uscita (max)	°C	166
Peso netto	kg	55
Peso lordo	kg	65
Scarico fumi (A)	Ø mm	80
Entrata aria comburente (B)	Ø mm	60
Uscita canalizzazione (C)	Ø mm	-
Canalizzabile sino a	m	-



Art. 15A B-VG 2015
BImSchV 2015
Regensburg
München
Stuttgart
Aachen



COMBINAZIONI

7019584		Metallo bianco	EAN 8053859014492
7019583		Metallo rosso	EAN 8053859014485
7019585		Metallo antracite	EAN 8053859014508
OPTIONAL:			
5020001		Kit curva 90°	EAN 8053859012474

PLUS



Kit concentrico (opzionale)



Braciere in ghisa



Bluetooth integrato



Scarico fumi superiore, posteriore e laterale



Porta in ghisa



Comfort mode



Collegamento termostato esterno



* Scarico fumi posteriore e laterale



Camera stagna

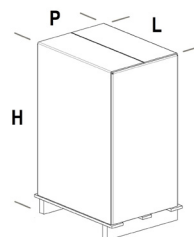


Wi-Fi integrato



Programmazione giornaliera settimanale

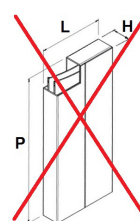
IMBALLO STUFA



L (cm)	H (cm)	P (cm)
79	110,5	60

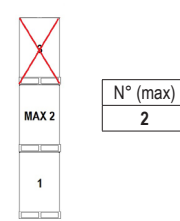
VOLUME (m ³)
0,52

IMBALLO FINITURE



	L (cm)	H (cm)	P (cm)

STOCCAGGIO



TRASPORTO

