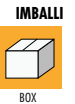




180CUNEO



180CU500SE



CUNEO R.L.S. (IDONEO PER TUTTE LE BASI)

- Robusto e riutilizzabile;
- Idoneo per tutte le basi del sistema R.L.S. Cuneo/Base;

• Dimensioni: 92x23xh 17 mm.

Articolo	Barcode	Imballaggio	Descrizione	Dimensioni (cm)	Dimensioni (pollici)	Peso (Kg)	Peso (lbs)
180CUNEO100	8024648067944	12	RLS Cunei - confezione da 100 pz	60x40xh31	23 5/8"x15 3/4"x h 12 1/4"	11,7 Kg	25.8 lbs
180CUNEO250	8024648011947	6	RLS Cunei - confezione da 250 pz	60x40xh31	23 5/8"x15 3/4"x h 12 1/4"	11,7 Kg	25.8 lbs
180CUNEO500	8024648011954	3	RLS Cunei - confezione da 500 pz	60x40xh31	23 5/8"x15 3/4"x h 12 1/4"	11,7 Kg	25.8 lbs
180CUNEO1000	8024648069818	1	RLS Cunei - confezione da 1000 pz	30x40xh42	11 1/2"x16"xh 16 1/2"	8,2 Kg	16.3 lbs
180CU500SE	8024648072603	2	RLS Cunei - secchio 500 pz	62x42xh36	25 1/2"x16 1/2"xh 14"	10,8 Kg	23.8 lbs

R.L.S. CUNEO/BASE - PEDANA ANTISBECCATURA E ANTIGRAFFIO + MULTIDISTANZIALE



180AGS0250



COMPATIBILITÀ CON BASI R.L.S.

R.L.S. HD	R.L.S. ALTI SPESSORI	R.L.S. 0,5mm	R.L.S. 1 mm	R.L.S. 3D	R.L.S. VITE
•	•	-	-	•	-

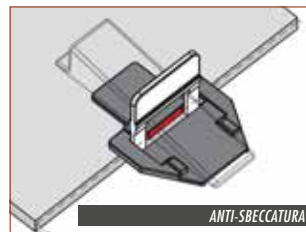


- Pedana anti sbecatura e anti graffio per sistema livellante R.L.S. cuneo. Evita potenziali danni in fase di posa di piastrelle con finitura superficiale particolarmente delicata.
- La pedana svolge contemporaneamente due funzioni:
Anti-sbecatura: impedisce agli steli della base RLS di entrare in contatto con il bordo della piastrella in fase di inserimento cuneo grazie ad una apposita linguetta che si interpone tra spigolo della piastrella e base;
Anti-graffio: evita che il cuneo entri in contatto con la superficie piastrella interponendosi tra cuneo e pavimento.
- Inoltre la pedana può essere utilizzata come multi-distanziale rimovibile. 3 Lati della pedana sono

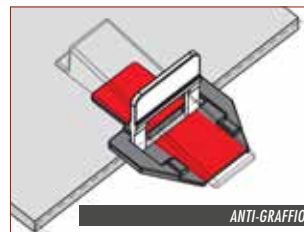
- infatti predisposti per questa funzione e realizzano rispettivamente fughe di 1,5 mm, 2 mm e 3 mm.
- La pedana è riutilizzabile più e più volte sia come elemento anti-sbecatura e anti-graffio che come multidistanziale.
- L'utilizzo della pedana mantiene inalterate le prestazioni delle basi in termini di spessore massimo e minimo delle piastrelle da livellare.
- Aumenta la fuga di 0,5 mm (per assolvere alla funzione anti-sbecatura).
- Si consiglia di effettuare la fase di rimozione finale con martello.
- Fornita all'interno di secchio in plastica per un comodo stoccaggio.

PEDANA ANTISBECCATURA E ANTIGRAFFIO + MULTIDISTANZIALE PER RLS CUNEO/BASE

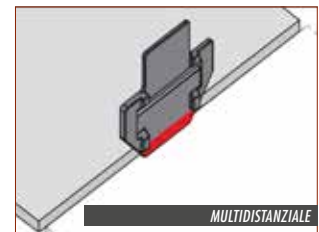
Articolo	Barcode	Imballaggio	Descrizione	Pezzi per Conf.	Dimensioni (cm)	Dimensioni (pollici)	Peso (Kg)	Peso (lbs)
180AGS0250	8050532007437	4	Pedana antisbecatura e antigriggio per RLS cuneo/base + multidistanziale	250	49x39xh 25 cm	19 1/4"x15 3/8"xh 10"	5 Kg	11 lbs



ANTI-SBECCATURA



ANTI-GRAFFIO




MULTIDISTANZIALE

R.L.S. CUNEO/BASE - PINZE A TRAZIONE REGOLABILE (MANUALI)



231 N



231 NRIV



- Pinza a trazione regolabile per il serraggio del cuneo del sistema livellante RLS Cuneo/Base;
- Per piastrelle di spessore da 3 a 20 mm;

- Disponibile in versione per pavimento e in versione per rivestimento;
- Il telaio in acciaio garantisce robustezza ed affidabilità.

R.L.S. PINZE A TRAZIONE REGOLABILE

Articolo	Barcode	Imballaggio	Descrizione	Dimensioni (cm)	Dimensioni (pollici)	Peso (Kg)	Peso (lbs)
231N	8024648072627	4	Pinza regolabile per installazione a pavimento	32x32xh 8 cm	12 5/8"x12 5/8"xh 5/16"	2 Kg	4,4 lbs
231 NRIV	8024648072634	4	Pinza regolabile per installazione a rivestimento	32x32xh 8 cm	12 5/8"x12 5/8"xh 5/16"	2 Kg	4,4 lbs

